

Hoja de características del producto

Especificaciones



Interrupor automatico ComPacT NSX100F 18kA AC-DC 2P 100A TMD

C10F2TM100

Principal

Gama	ComPacT nueva generación
Nombre del producto	UL Compact
Nombre abreviado del equipo	proteccion
Tipo de producto o componente	Interrupor automático
Función	Para corriente 0,1 A
Número de polos	2P
descripción de polos protegidos	2D
[In] Corriente nominal	100 A en 40 °C
[Ue] Tensión nominal de empleo	690 V CA 50/60 Hz 500 V CC
Tipo de red	CA CC
Frecuencia de red	50/60 Hz
poder de seccionamiento	Sí acorde a Icu
categoría de empleo	Categoría A
capacidad de corte	36 kA Icu en 220/240 V CA 50/60 Hz acorde a En 50 A 18 kA Icu en 380/415 V CA 50/60 Hz 1P acorde a En 50 A 15 kA Icu en 440 V CA 50/60 Hz 1P acorde a En 50 A 10 kA Icu en 500/525 V CA 50/60 Hz 2P acorde a En 50 A 5 kA Icu en 660/690 V CA 50/60 Hz acorde a En 50 A 36 kA Icu en 250 V CC 50/60 Hz 1 polo acorde a En 50 A 36 kA Icu en 500 V CC 50/60 Hz 2 polos en serie acorde a En 50 A
capacidad de corte	En> 50 A 18 kA 415 V CA
unidad de control	TM-D
tecnología de unidad de disparo	Térmico-magnético
funciones de protección de unidad de control	LIG
Tipo de control	Maneta
Circuit breaker mounting mode	Fijo

Complemento

[Ui] Tensión nominal de aislamiento	750 V CA 50/60 Hz acorde a En 50 A
[Uimp] Resistencia a picos de tensión	8 kV acorde a En 50 A

Aviso Legal: Esta documentación no pretende sustituir ni debe utilizarse para determinar la adecuación o la fiabilidad de estos productos para aplicaciones específicas de los usuarios

[Ics] poder de corte en servicio	36 kA en 220/240 V CA 50/60 Hz acorde a En 50 A 18 kA en 380/415 V CA 50/60 Hz acorde a En 50 A 15 kA en 440 V CA 50/60 Hz acorde a En 50 A 10 kA en 500/525 V CA 50/60 Hz acorde a En 50 A 5 kA en 660/690 V CA 50/60 Hz acorde a En 50 A 36 kA en 250 V CC 50/60 Hz acorde a En 50 A 36 kA en 500 V CC 50/60 Hz acorde a En 50 A
Durabilidad mecánica	20000 ciclos
Durabilidad eléctrica	20000 ciclos en 277 V In/2 10000 ciclos en 277 V In
potencia disipada por polo	8,8 W
Soporte de montaje	Placa posterior
posición de montaje	Horizontal y vertical Plano sobre la parte trasera
conexión superior	Frontal
conexión hacia abajo	Parte delantera
Paso de conexión	35 mm
Tipo de protección	L : for protección contra sobrecarga (térmica) I : for protección contra cortocircuitos (magnética)
calibre de la unidad de disparo	100 A en 40 °C
Long-time pick-up adjustment type Ir (thermal protection)	Fijo
[Ir] long-time protection pick-up adjustment range	1 x In
Long-time protection delay adjustment type tr	Fijo
Instantaneous protection pick-up adjustment type li	Fijo
[li] instantaneous protection pick-up adjustment range	800 A
protección contra fugas a tierra	Sin
Width (W)	70 mm
Height (H)	161 mm
Depth (D)	86 mm
Peso neto del producto	1,2 kg

Medio ambiente

Normas	Icu
Categoría de sobretensión	III
clase de potección contra descargas eléctricas	Clase II en Cara frontal
Grado de contaminación	3 conforme a IK07
Grado de protección IP	Cuerpo conforming to IEC 60529
Grado de protección IK	IK07 acorde a IEC 62262
Temperatura ambiente del aire para el funcionamiento	-25...70 °C
Temperatura ambiente de almacenamiento	-50...85 °C
Humedad relativa	0...95 %
Altitud de funcionamiento	0...2000 m sin disminución 2000 m ... 5000 m con restricciones

Unidades de embalaje

Tipo de unidad de paquete 1	PCE
Número de unidades en empaque	1
Paquete 1 Altura	7,900 cm
Paquete 1 Ancho	13,000 cm
Paquete 1 Longitud	17,600 cm
Peso del empaque (Lbs)	1,240 kg
Tipo de unidad de paquete 2	S03
Número de unidades en el paquete 2	12
Paquete 2 Altura	30,000 cm
Paquete 2 Ancho	30,000 cm
Paquete 2 Longitud	40,000 cm
Paquete 2 Peso	15,280 kg

Información logística

País de Origen	PL
----------------	----


Schneider Electric tiene como objetivo alcanzar el estado Cero Neto para el año 2050 mediante asociaciones con la cadena de suministro, materiales de menor impacto y circularidad a través de nuestra campaña en curso "Use Better, Use Longer, Use Again" para extender la vida útil y la reciclabilidad de los productos.

[Explicación de los Environmental Data](#) >



[Cómo evaluamos la sostenibilidad de los productos](#) >

 Huella ambiental	
Ciclo de vida total Huella de carbono	104
Perfil ambiental del producto (PEP)	Perfil ambiental del producto

Use Better

 Materiales y embalaje	
Paquete con cartón de reciclaje	Sí
Embalaje sin plástico	No
Directiva RoHS UE	Compatible con las excepciones
Número SCIP	3874e08b-fcb8-4aa9-87c4-d36abebf2833
Reglamento REACH	Declaración de REACH
Estado libre de halógenos	El producto contiene halógenos por encima de los umbrales
Sin PVC	Sí

Use Again

 Reempaquetar y refabricar	
Perfil de circularidad	Información de fin de vida útil
Devolución	NA
WEEE Label	 En el mercado de la Unión Europea, el producto debe desecharse de acuerdo con un sistema de recolección de residuos específico y nunca terminar en un contenedor de basura.

Hoja de
características del
producto

C10F2TM100

Technical Illustration

Assembly's dimensions

